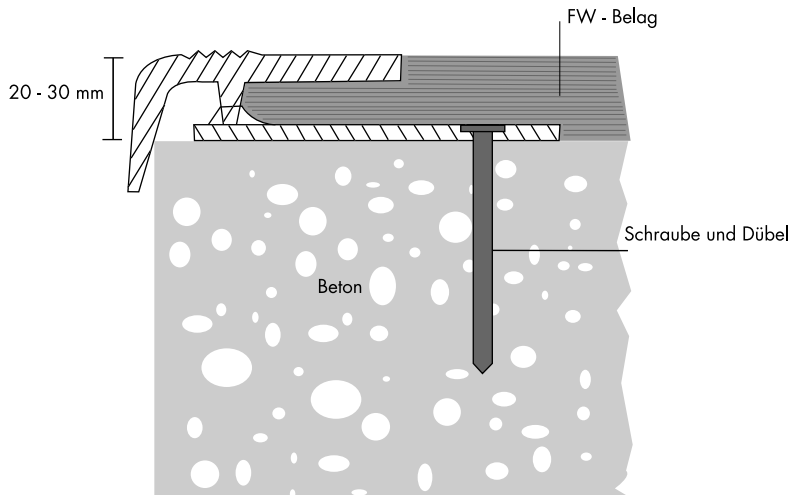
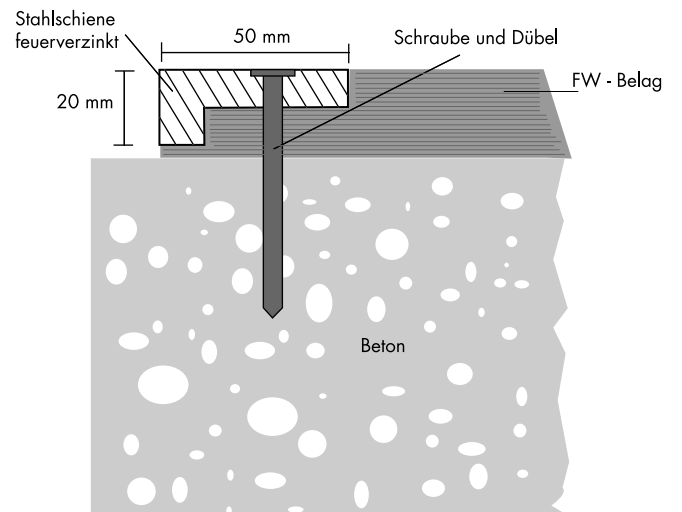


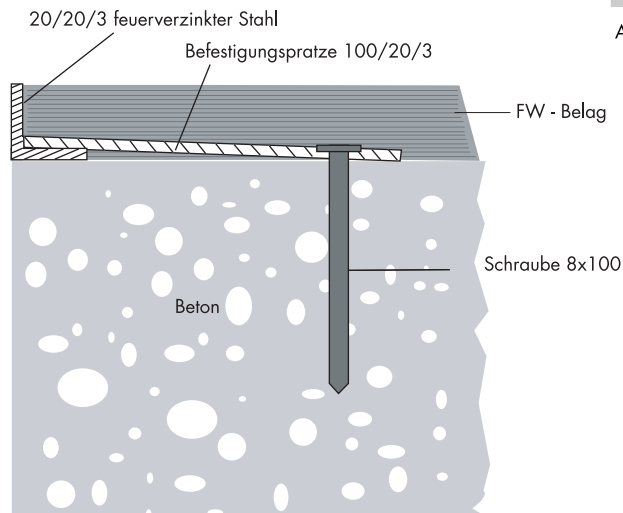
**FW - Winkelschienen
und Anschlagsschienen (Magnesiaestrich)**



Treppenkantenschiene Typ 40/20



Anschlagsschiene Typ 50/50/20



Winkelschiene Typ 20/20/3

Ausschreibungstexte ----->

**Ausschreibungstext Winkelschienen
und Anschlagsschienen (Magnesiaestrich)**

E.P.

G.P.

Pos.1 **FW- Winkelschienen Typ 20/20/3**
Liefen und einbauen von feuerverzinkten
Stahlwinkelschienen mit den Abmessungen
20/20/3 mit Befestigungspratze 100/20/3

Nettopreis je lfdm

Pos.2 **FW- Anschlagsschienen Typ 50/20/20**
Liefen und einbauen von FW-Anschlagsschienen
im Bereich von Türen und Toren als Anfahrerschutz,
bestehend aus einem massiven
Stahlwinkel 50/20/20

Nettopreis je lfdm

Pos.3 **FW- Treppenkantenschienen Typ 40/20**
Liefen und einbauen von Treppenkantenschienen
aus feuerverzinktem Stahlwinkel mit trittsicherer
geriffelter Kante, sowie Befestigungspratze

Nettopreis je lfdm